


Bremerhaven-Lehe < > Bremen Hbf

 **Aufgrund von Arbeiten an der Oberleitung werden in den Nachstunden am 30. und 31. Januar 2022 zwischen Bremen-Burg und Stubben einige Züge durch einen Schienenersatzverkehr mit Bussen bedient. Am 1. Februar startet zudem die Zugverbindung mit der planmäßigen Abfahrtszeit um 4:07 Uhr ab Bremerhaven-Lehe zu früheren Abfahrtszeiten.**


Details zu den Fahrplanänderungen entnehmen Sie bitte den Fahrplantabellen:


Produkt		RS 2	RS 2	RS 2	RS 2
Produkt			SEV	SEV	
Produkt			RS 2	RS 2	
Zugnummer		83247	83235	83237	83237
Zugnummer			34970	34972	
So 30.01.2022			x	x	
Mo 31.01.2022					x
Di 01.02.2022		x			
Bremerhaven-Lehe	ab	03:57	21:58	22:58	22:58
Bremerhaven Hbf	an	04:01	22:02	23:02	23:02
Bremerhaven Hbf	ab	04:02	22:03	23:03	23:03
Bremerhaven-Wulsdorf	ab	04:05	22:06	23:06	23:06
Loxstedt	ab	04:09	22:09	23:09	23:09
Lunestedt	ab	04:13	22:14	23:14	23:14
Stubben	an	04:18	22:18	23:18	23:18
Stubben	ab	04:18	22:28	23:28	23:18
Lübberstedt	ab	04:24	22:43	23:43	23:23
Oldenbüttel	ab	04:33	22:54	23:54	23:29
Osterholz-Scharmbeck	ab	04:44	23:10	00:10	23:33
Ritterhude	ab	04:49	23:23	00:23	23:37
Bremen-Burg	an	04:52	23:41	00:41	23:40
Bremen-Burg	ab	04:53	23:48	00:48	23:41
Bremen Hbf	an	05:04	00:00	01:00	23:50

Produkt		RS 2	RS 2	RS 2
Produkt		SEV		SEV
Produkt		RS 2		RS 2
Zugnummer		83234	83234	83236
Zugnummer		34971		34973
So 30.01.2022		x		
Mo 31.01.2022			x	x
Bremen Hbf	ab	23:12	23:12	00:12
Bremen-Burg	an	23:20	23:20	00:20
Bremen-Burg	ab	23:25	23:20	00:25
Ritterhude	ab	23:43	23:24	00:43
Osterholz-Scharmbeck	ab	23:56	23:28	00:56
Oldenbüttel	ab	00:12	23:33	01:12
Lübberstedt	ab	00:23	23:37	01:23
Stubben	an	00:38	23:41	01:38
Stubben	ab	00:48	23:42	01:48
Lunestedt	ab	00:52	23:46	01:52
Loxstedt	ab	00:57	23:50	01:57
Bremerhaven-Wulsdorf	ab	01:00	23:54	02:00
Bremerhaven Hbf	an	01:03	23:57	02:03
Bremerhaven Hbf	ab	01:03	23:58	02:03
Bremerhaven-Lehe	an	01:07	00:02	02:07

 **Schienenersatzverkehr mit SEV-Bussen**

 **geänderte Abfahrts- und Ankunftszeiten**

 **spätere Abfahrts- und Ankunftszeiten zwischen 10 und 15 Minuten möglich**

 Bitte beachten Sie die weiteren Erklärungen auf der letzten Seite.

**Schienenersatzverkehr mit SEV-Bussen****Haltestellen der Ersatzbusse****Stubben** Stubben, Bahnhof,
vor dem Bahnhofsgebäude**Lübberstedt** Bf Lübberstedt,
in der Bahnhofstraße**Oldenbüttel** Bahnhof Oldenbüttel,
in der Straße Am Bahnhof**Osterholz-Scharmbeck** Bahnhof Osterholz-Scharmbeck,
am Bahnhofsvorplatz, Bussteig 1**Ritterhude** Bahnhofstraße,
in der Riesstraße (ca. 250 m vom Bf)**Bremen-Burg** Richtung Bremen Hbf:
Bf Burg, am Bahnhofsvorplatz, Bussteig E**Bremen-Burg** Richtung Bremerhaven:
Bf Burg, am Bahnhofsvorplatz, Bussteig D

Bitte informieren Sie sich mithilfe der Umgebungspläne in den Vitrinen am Bahnsteig zum Standort der Ersatzhaltestelle oder im Internet unter: regiosbahn.de

**geänderte Abfahrts- und Ankunftszeiten****spätere Abfahrts- und Ankunftszeiten
zwischen 10 und 15 Minuten möglich****Fahrradmitnahme im Zug**

Begrenzte Fahrradmitnahme; Fahrradticket erforderlich; keine Mitnahmegarantie. Ab fünf gemeinsam Reisenden mit Fahrrädern empfehlen wir eine telefonische Voranmeldung am Vortag bis 17 Uhr (Mo – Fr). Anmeldung von Fahrrädern und Reservierung von Rollstühlen sind möglich über das **NordWestBahn-Service-Telefon**.

**Fahrradmitnahme im Bus**

Die Fahrradmitnahme ist in den Ersatzbussen leider nicht möglich.

**Eingeschränkte Barrierefreiheit**

Begrenzte Stellplätze für Rollstühle in den Bussen. Wir bitten um eine telefonische Voranmeldung bis 17 Uhr des Vortages (Mo–Fr) über das **NordWestBahn-Service-Telefon**.

**Corona**

Bitte informieren Sie sich vor Fahrtantritt über die jeweils geltenden Corona-Regeln in Ihrer Region. Auf unserer Website informieren wir immer aktuell, was es im Zusammenhang mit dem Coronavirus bei Fahrten mit der NordWestBahn zu beachten gibt, unter: nordwestbahn.de/corona

**Newsletter**

Immer gut informiert mit unserem Newsletter: Verpassen Sie keine Hinweise zu Baumaßnahmen und Informationen rund um Ihre Strecke. Anmeldung auf der Website unter: nordwestbahn.de



In diesem Fahrplan sind nur die betroffenen Fahrten dargestellt. Nicht aufgeführte Fahrten verkehren planmäßig. Diese entnehmen Sie bitte dem regulären Fahrplan der RS 2 unter: regiosbahn.de

Alle Fahrplanänderungen sind auch in den digitalen Auskunftsmedien unter: bahn.de und fahrplaner.de abrufbar.

Sie möchten den Ersatzfahrplan in Ihren Händen halten? Sehr gerne! Bei unseren NordWestBahn Kundencentern und einigen TicketPartnern können Sie ein Exemplar persönlich erhalten oder wir senden es Ihnen nach Hause. Bitte füllen Sie hierzu das Kontaktformular auf unserer Internetseite unter: nordwestbahn.de/kontakt vollständig aus.

Alle Fahrten der Regio-S-Bahn nur 2. Klasse.

